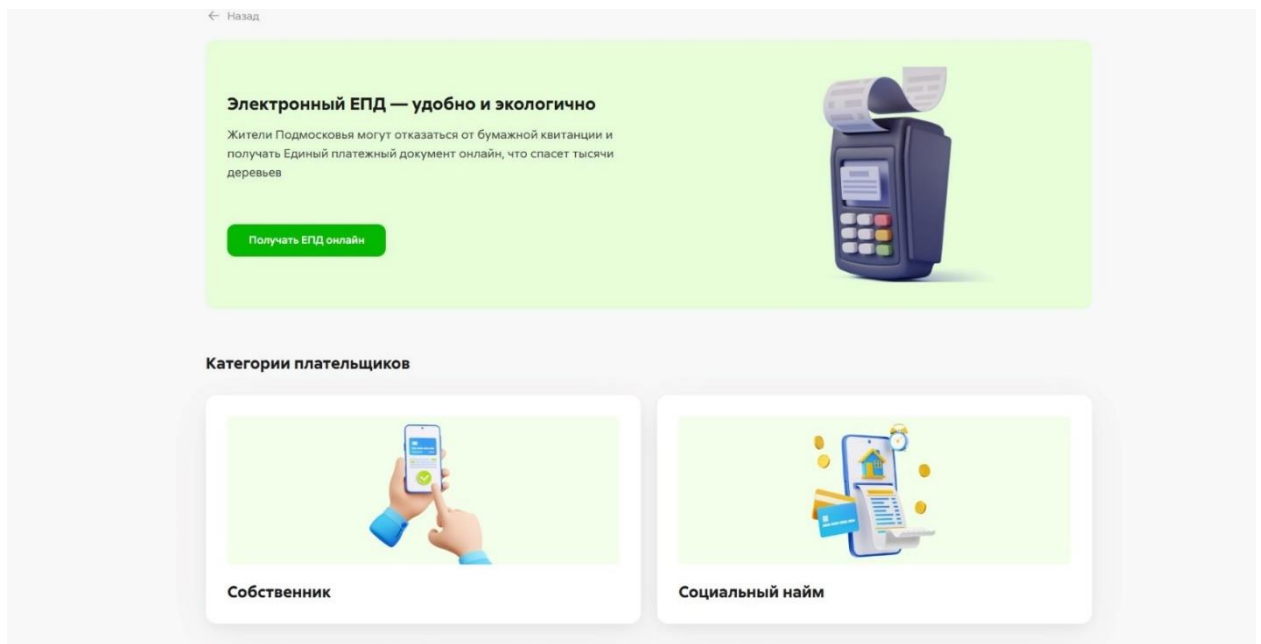
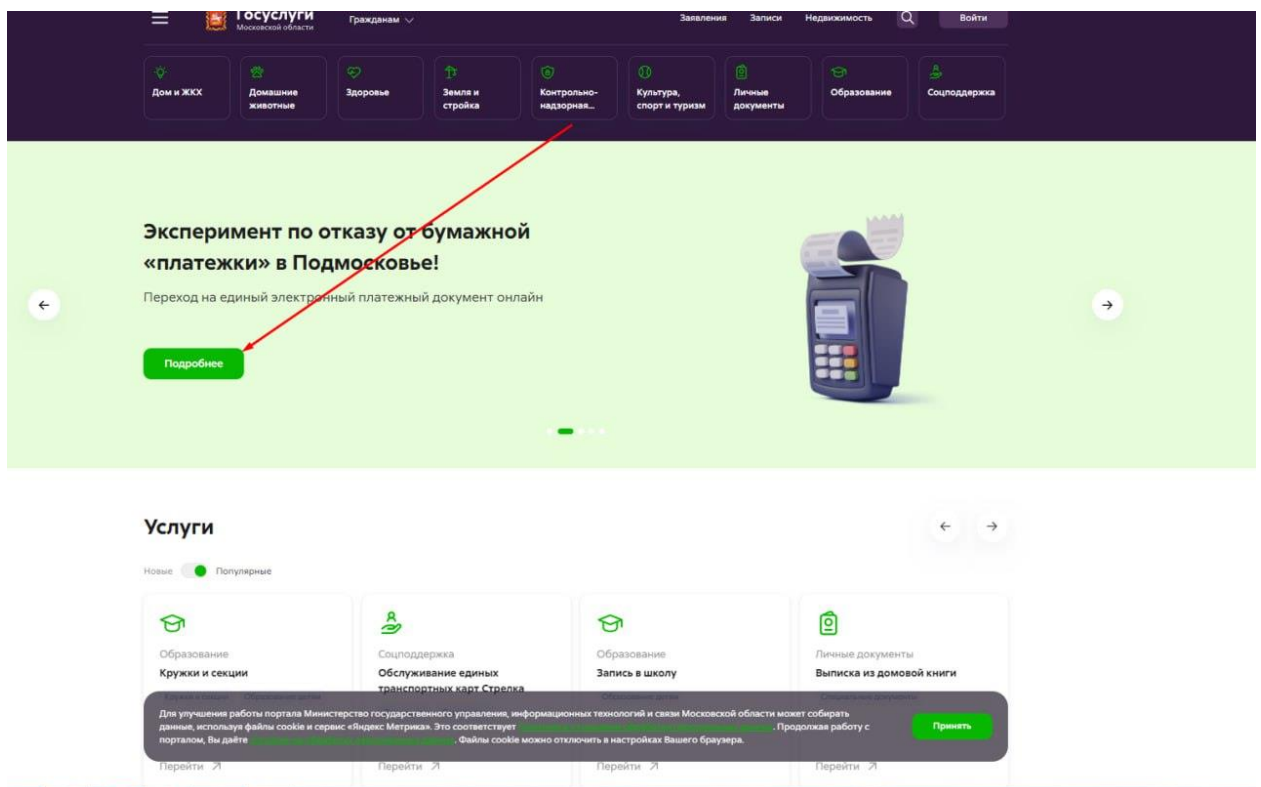


# Инструкция по переходу на электронный платежный документ через РПГУ

## 1 ШАГ. Перейти по ссылке <https://uslugi.mosreg.ru/epd>



## 2 ШАГ.




### 3 ШАГ.

← Назад

**Электронный ЕПД — удобно и экологично**  
Жители Подмосквья могут отказаться от бумажной квитанции и получать Единый платежный документ онлайн, что спасет тысячи деревьев

[Получать ЕПД онлайн](#)



**Категории плательщиков**

**Собственник**

**Социальный найм**

Для улучшения работы портала Министерство государственного управления, информационных технологий и связи Московской области может собирать данные, используя файлы cookie и сервис «Яндекс.Метрика». Это соответствует... Продолжая работу с порталом, Вы даёте... Файлы cookie можно отключить в настройках Вашего браузера.


[Принять](#)

### 4 ШАГ. здесь появится объект нужно будет поставить галку

**03** Бумажный платежный документ можно также получить в любом [офисе «МосОблЕИРЦ»](#)

**Объекты недвижимости с лицевыми счетами ЕИРЦ**

Вы можете дать согласие на получение Единого платежного документа и получать электронные квитанции на оплату услуг в разделе «Уведомления»

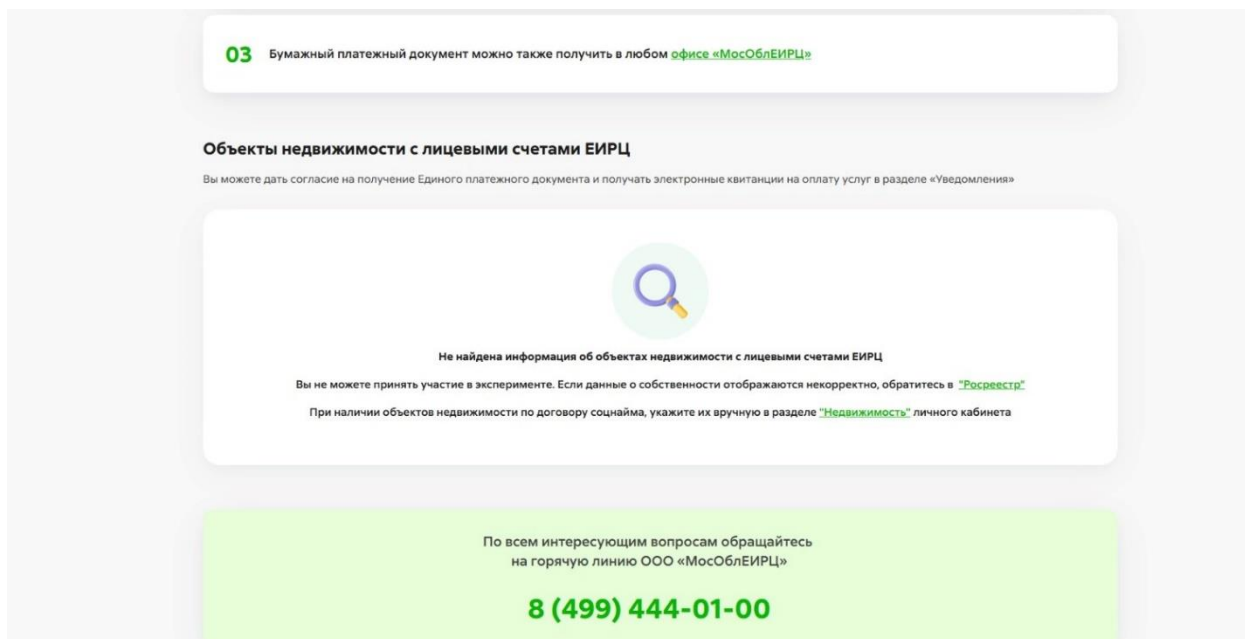


Для просмотра объектов недвижимости с лицевыми счетами ЕИРЦ вам необходимо [авторизоваться](#) на портале

По всем интересующим вопросам обращайтесь на горячую линию ООО «МосОблЕИРЦ»

**8 (499) 444-01-00**

Примечание\* в случае появления данного сообщения возможны следующие ошибки: кабинет в ЕИРЦ оформлен на человека, который не является собственником помещения (при покупке не сообщили в ЕИРЦ о смене собственника, либо изначально оплачивали в ЛК не за свою квартиру).



В случае появления данного сообщения при переходе на ЭЕПД, необходимо:

- 1) В личном кабинете ООО «МособлЕИРЦ» направить обращение о внесении изменений в личном кабинете, приложив выписку ЕГРН об объекте недвижимости.
- 2) Обратиться в офис ООО «МособлЕИРЦ» для внесения корректных данных о собственнике помещения.